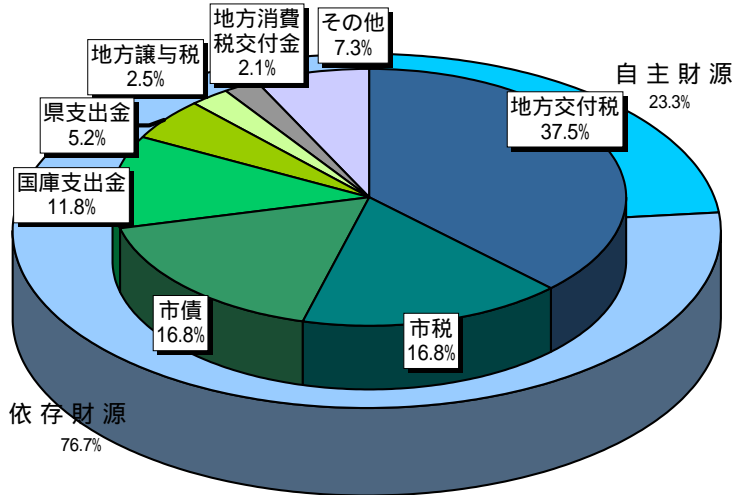


平成 18 年 度 一 般 会 計 決 算 状 況

歳入総額 172億4,759万7千円



(単位 千円、%)

区分	金額	割合
自主財源	4,023,649	23.3
依存財源	13,223,948	76.7
合計	17,247,597	100.0

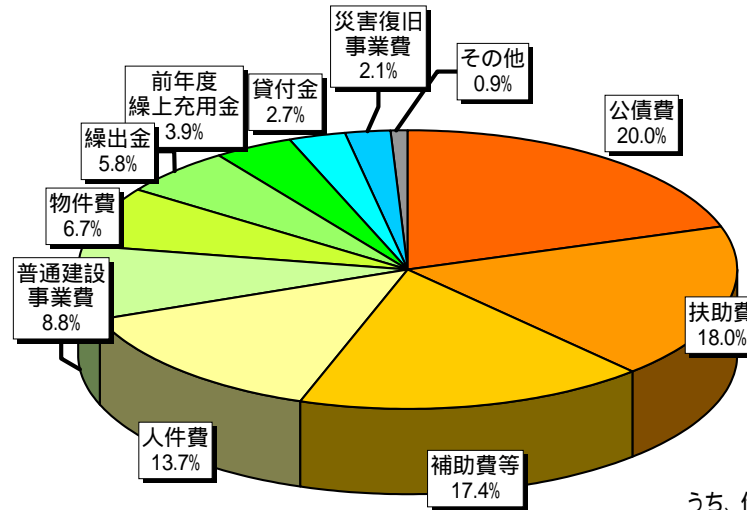
(単位 千円)

歳入区分	歳入決算額
市税	2,896,272
地方譲与税	428,190
利子割交付金	7,703
配当割交付金	3,992
株式等譲渡所得割交付金	2,722
地方消費税交付金	366,231
自動車取得税交付金	65,983
地方特例交付金	52,228
地方交付税	6,457,768
交通安全対策特別交付金	7,066
分担金及び負担金	333,467
使用料及び手数料	165,338
国庫支出金	2,040,740
県支出金	896,725
財産収入	333,681
寄附金	3,571
繰入金	59,420
繰越金	6,176
諸収入	225,724
市債()	2,894,600
歳入合計	17,247,597

()うち、借換債
9億130万円

歳出総額 178億3,318万5千円

歳出性質別内訳

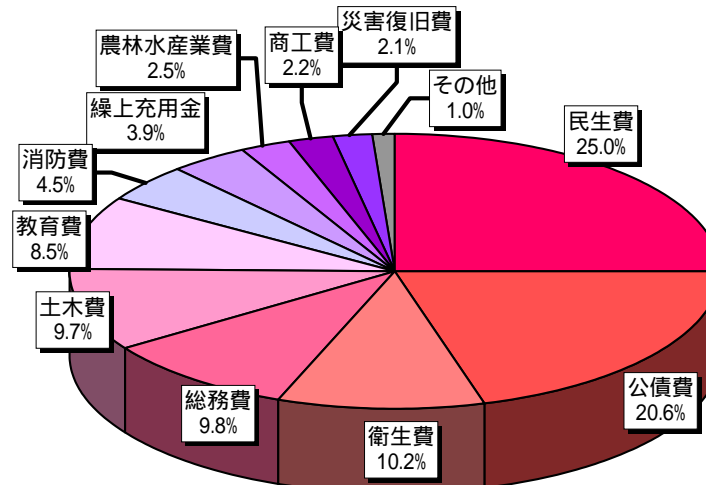


(単位 千円)

歳出区分	歳出決算額
人件費	2,438,421
扶助費	3,210,420
公債費()	3,571,224
普通建設事業費	1,563,637
災害復旧事業費	377,439
物件費	1,192,559
補助費等	3,099,700
貸付金	475,388
その他	168,324
繰出金	1,044,879
前年度繰上充用金	691,194
歳出合計	17,833,185

うち、借換債発行に伴う繰上償還分9億130万円

歳出目的別内訳



(単位 千円)

歳出区分	歳出決算額
議会費	168,829
総務費	1,740,513
民生費	4,458,613
衛生費	1,812,676
労働費	15,783
農林水産業費	441,072
商工費	397,561
土木費	1,737,016
消防費	793,827
教育費	1,521,337
災害復旧費	377,439
公債費()	3,677,325
前年度繰上充用金	691,194
歳出合計	17,833,185

うち、借換債発行に伴う繰上償還分9億130万円

平成18年度市税の区分状況

(単位 千円)

市税区分	調定額	収入済額	徴収率(%)
市民税	1,032,666	946,955	91.7
固定資産税	1,859,910	1,581,836	85.0
軽自動車税	83,943	74,728	89.0
たばこ税	282,955	282,955	100.0
入湯税	9,797	9,797	100.0
都市計画税	22	1	4.5
合計	3,269,293	2,896,272	88.6

平成18年度市税の状況

収入済額 28億 9,627万円
 一人当たり 74,529円
 一世帯当たり 218,934円

(単位 円)

市税区分	一人当たり	一世帯当たり
市民税	24,368	71,582
固定資産税	40,705	119,573
軽自動車税	1,923	5,649
たばこ税	7,281	21,389
入湯税	252	741
都市計画税	0	0
合計	74,529	218,934

平成19年3月31日現在

人口 38,861
 世帯数 13,229

平成18年度市債の状況

(単位 千円)

会計区分	17年度末	18年度中の異動額		18年度末
	現債額 A	発行額 B	償還額 C	現債額A+B-C
一般会計	24,177,838	1,993,300	2,205,731	23,965,407
下水道事業	10,003,293	295,700	651,813	9,647,180
上水道事業	3,927,743	184,300	225,325	3,886,718
病院事業	4,836,113	0	272,169	4,563,944
農業集落排水事業	200,129	5,600	9,454	196,275
観光施設事業	105,054	0	10,177	94,877
合計	43,250,170	2,478,900	3,374,669	42,354,401

平成18年度市債の負担状況

18年度末現債額 423億5,440万円
 一人当たり 108万9,895円
 一世帯当たり 320万1,633円

(単位 円)

会計区分	一人当たり	一世帯当たり
一般会計	616,696	1,811,581
下水道事業	248,248	729,245
上水道事業	100,016	293,803
病院事業	117,443	344,995
農業集落排水事業	5,051	14,837
観光施設事業	2,441	7,172
合計	1,089,895	3,201,633

平成19年3月31日現在

人口 38,861
 世帯数 13,229

平成18年度 各特別会計の状況

(単位 千円、%)

会計名	最終予算額	歳入決算総額		歳出決算総額		歳入歳出 決算差引額
		収入率	執行率			
国民健康保険	4,649,248	4,518,698	97.2	4,444,254	95.6	74,444
老人保健	3,273,581	3,266,269	99.8	3,261,097	99.6	5,172
姥懐霊園墓地	95,878	11,817	12.3	93,270	97.3	81,453
介護保険	2,478,550	2,482,610	100.2	2,413,657	97.4	68,953
西十和田ユース・ホステル	89,039	2,026	2.3	89,039	100.0	87,013
観光施設事業	312,081	36,814	11.8	292,171	93.6	255,357
簡易水道	87,052	87,365	100.4	14,752	16.9	72,613
温泉供給事業	213,421	15,463	7.2	208,859	97.9	193,396
農業集落排水事業	19,098	19,199	100.5	18,526	97.0	673
土地取得	4	3	75.0	1	25.0	2
中川財産区	3,015	75	2.5	3	0.1	72
上十川財産区	10,508	10,621	101.1	1,328	12.6	9,293
追子野木財産区	2,048	2,003	97.8	860	42.0	1,143
温湯財産区	13,001	13,006	100.0	0	0.0	13,006
袋財産区	36	35	97.2	0	0.0	35
特別会計合計	11,246,560	10,466,004	93.1	10,837,817	96.4	371,813

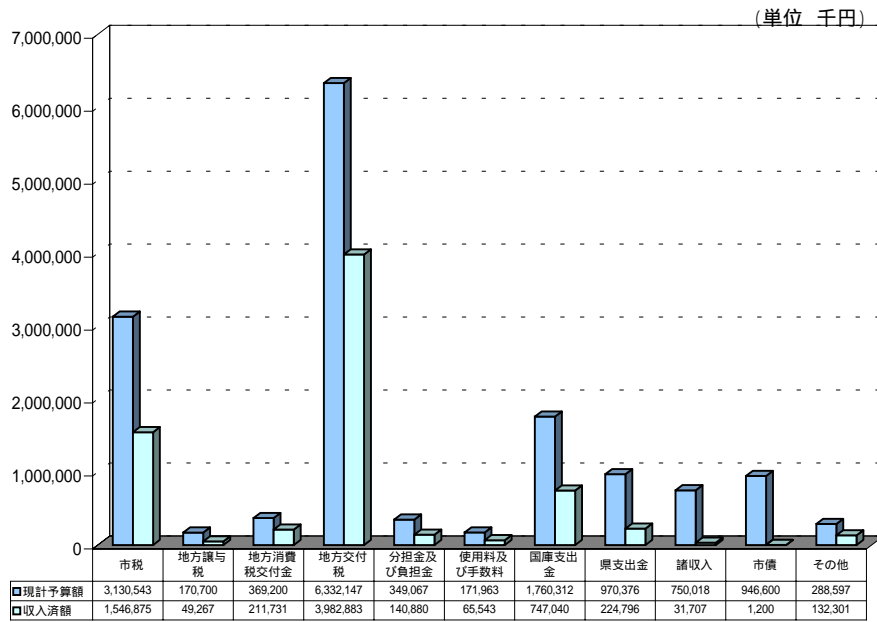
市有財産の状況

区分		平成18年度末	平成17年度末	増減	
公有財産	1 土地	1,700,483.67 m ²	1,698,964.36 m ²	1,519.31 m ²	
	2 建物	木造	178,046.27 m ²	178,470.33 m ²	424.06 m ²
		非木造	13,976.89 m ²	14,259.65 m ²	282.76 m ²
	3 山林	面積	164,069.38 m ²	164,210.68 m ²	141.30 m ²
		立木の蓄積量	2,098,754.00 m ²	2,098,754.00 m ²	0.00 m ²
	有価証券	62,083 千円	162,083 千円	100,000 千円	
出資による権利	267,913 千円	274,747 千円	6,834 千円		
基金	財政調整基金	山林	1,580,462.64 m ²	1,580,462.64 m ²	0.00 m ²
		立木	37,714.21 m ³	37,086.91 m ³	627.30 m ³
		現金	584 千円	584 千円	0 千円
	黒石市民文化会館運営基金	現金	2,219 千円	2,218 千円	1 千円
	国民健康保険財政調整基金	現金	175,948 千円	948 千円	175,000 千円
	土地開発基金	現金	2,124 千円	2,123 千円	1 千円
	特別導入事業基金	動産(牛)	18 頭	18 頭	0 頭
		現金	179 千円	353 千円	174 千円
	ふるさと基金	現金	0 千円	0 千円	0 千円
	減債基金	現金	43,114 千円	615 千円	42,499 千円
	地域福祉基金	現金	10 千円	10 千円	0 千円
	ふるさとの川 フタバ-基金	現金	0 千円	356 千円	356 千円
	図書館建設基金	現金	19,857 千円	18,796 千円	1,061 千円
こみせ通り 活性化基金	現金	1,144 千円	1,220 千円	76 千円	
介護保険 財政調整基金	現金	38,135 千円	75,865 千円	37,730 千円	
農業振興基金	現金	127 千円	127 千円	0 千円	
歴史的景観 保存基金	現金	20,545 千円	20,507 千円	38 千円	

平成19年度一般会計予算執行状況

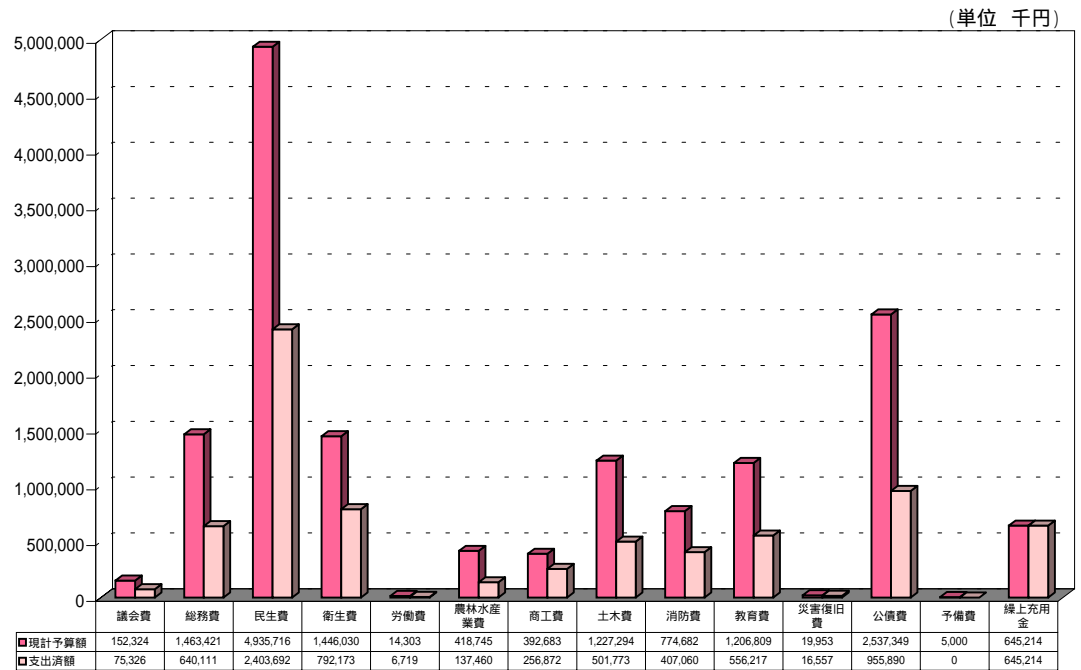
(平成19年9月28日現在)

収入済額 71億3,422万3千円



歳入区分	現計予算額	収入済額
市税	3,130,543	1,546,875
地方譲与税	170,700	49,267
利子割交付金	12,000	3,714
配当割交付金	2,558	2,551
株式等譲渡所得割交付金	3,303	0
地方消費税交付金	369,200	211,731
自動車取得税交付金	68,800	22,415
地方特例交付金	21,421	21,421
地方交付税	6,332,147	3,982,883
交通安全対策特別交付金	6,800	3,704
分担金及び負担金	349,067	140,880
使用料及び手数料	171,963	65,543
国庫支出金	1,760,312	747,040
県支出金	970,376	224,796
財産収入	31,632	16,743
寄附金	2,362	2,127
繰入金	80,094	0
繰越金	59,627	59,626
諸収入	750,018	31,707
市債	946,600	1,200
歳入合計	15,239,523	7,134,223

支出済額 73億9,506万4千円



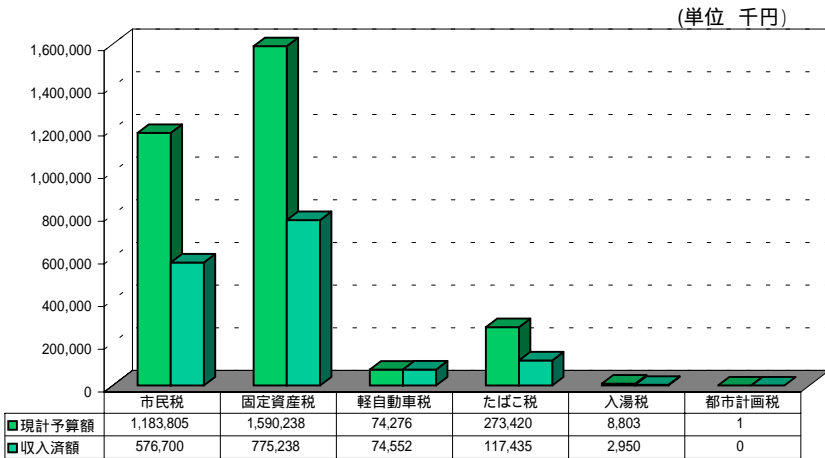
歳出区分	現計予算額	支出済額
議会費	152,324	75,326
総務費	1,463,421	640,111
民生費	4,935,716	2,403,692
衛生費	1,446,030	792,173
労働費	14,303	6,719
農林水産業費	418,745	137,460
商工費	392,683	256,872
土木費	1,227,294	501,773
消防費	774,682	407,060
教育費	1,206,809	556,217
災害復旧費	19,953	16,557
公債費	2,537,349	955,890
予備費	5,000	0
繰上充入金	645,214	645,214
歳出合計	15,239,523	7,395,064

平成19年度 市税の状況

(平成19年9月28日現在)

平成19年9月末現在
収入済額 15億4,687万5千円
 一人当たり 39,805円
 一世帯当たり 116,931円

平成19年3月31日現在
 人口 38,861
 世帯数 13,229



市税の区分状況

(単位 千円)

市税区分	現計予算額	収入済額
市民税	1,183,805	576,700
固定資産税	1,590,238	775,238
軽自動車税	74,276	74,552
たばこ税	273,420	117,435
入湯税	8,803	2,950
都市計画税	1	0
合計	3,130,543	1,546,875

一時借入金状況 (特別会計含む)

(平成19年9月28日現在)

4 億円

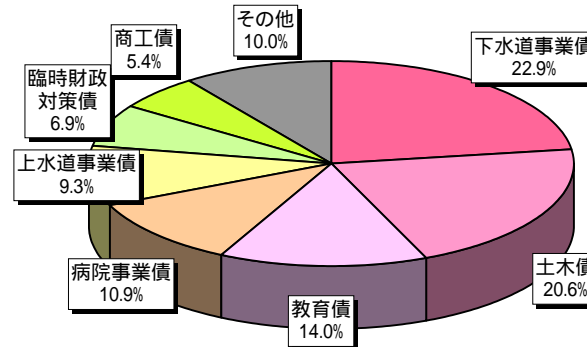
平成19年度 市債の状況 (企業会計含む)

(平成19年9月28日現在)

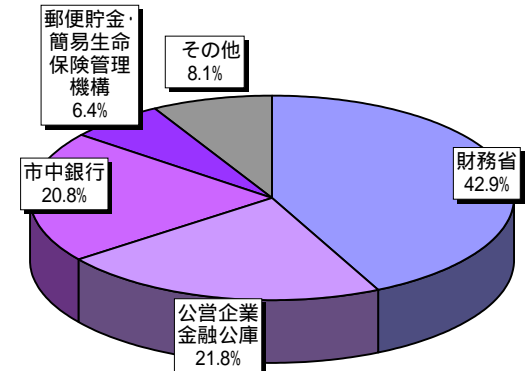
平成19年9月末現在高
408億6,903万6千円
 一人当たり 105万1,672円
 一世帯当たり 308万9,352円

平成19年3月31日現在
 人口 38,861
 世帯数 13,229

目的別



借入先別



(単位 千円)

会計別	目的別	現在高
一般会計	下水道事業	9,346,992
	病院事業	4,452,643
	上水道事業	3,795,922
	農業集落排水事業	192,214
	観光施設事業	89,639
	土木債	8,424,728
	教育債	5,713,738
	臨時財政対策債	2,810,604
	商工債	2,211,429
	衛生債	1,079,387
一般会計	農林水産業債	767,162
	減税補てん債	638,568
	災害復旧債	281,102
	住宅債	245,209
	労働債	233,762
	退職手当債	165,000
	その他	420,937
	小計	22,991,626
	合計	40,869,036

(単位 千円)

借入先別	現在高
財務省	17,519,967
公営企業金融公庫	8,925,124
市中銀行	8,514,649
郵便貯金・簡易生命保険管理機構	2,591,106
その他	3,318,190
合計	40,869,036

平成19年度 各特別会計執行状況

(平成19年9月28日現在)

(単位 千円、%)

会 計 名	現計予算額	収入済額		支出済額	
			収入率		執行率
国民健康保険	4,781,990	1,790,578	37.4	2,031,657	42.5
老人保健	3,143,562	1,534,581	48.8	1,409,342	44.8
姥懐霊園墓地	90,145	10,250	11.4	83,328	92.4
介護保険	2,633,432	1,336,790	50.8	1,038,714	39.4
西十和田コース・ホテル	88,326	0	0.0	87,012	98.5
観光施設事業	292,163	8,404	2.9	262,447	89.8
簡易水道	94,967	82,178	86.5	8,801	9.3
温泉供給事業	210,722	5,389	2.6	196,376	93.2
農業集落排水事業	18,003	12,256	68.1	8,259	45.9
土地取得	6	4	66.7	2	33.3
中川財産区	3,046	0	0.0	3	0.1
上十川財産区	12,518	1,751	14.0	1,953	15.6
追子野木財産区	2,196	409	18.6	735	33.5
温湯財産区	15,402	413	2.7	0	0.0
袋財産区	43	7	16.3	0	0.0
合 計	11,386,521	4,783,010	42.0	5,128,629	45.0